

ОТЧЕТ О ФИНАНСОВЫХ РЕЗУЛЬТАТАХ ДЕЯТЕЛЬНОСТИ УЧРЕЖДЕНИЯ

Учреждение

МБУКК "Горковский МСДК" на 1 января 2020 г.

Обособленное подразделение
Учредитель

Наименование органа, осуществляющего полномочия учредителя
Периодичность: годовая
Единица измерения: руб.

Комитет по культуре Администрации Одинцовского городского округа Московской области


Форма по ОКУД
Дата
по ОКПО
ИНН
по ОКТМО
по ОКПО
ИНН
Глава по БК
по ОКЕИ

КОДЫ	0503721
Дата	01.01.2020
по ОКПО	88896872
ИНН	5032200964
по ОКТМО	
по ОКПО	
ИНН	
Глава по БК	050
по ОКЕИ	383

Наименование показателя	Код строки	Код аналитик и	Деятельность с целевыми средствами	Деятельность по государственному заданию	Приносящая доход деятельность	Итого
1	2	3	4	5	6	7
Доходы	010	100	48 769 191,39	19 322 782,38	1 065,00	68 093 038,77
в том числе:						
Доходы от оказания платных услуг (работ)			-	-	-	-
Поступления текущего характера бюджетным и автономным учреждениям от сектора государственного управления		131	-	19 512 000,00	-	19 512 000,00
Поступления капитального характера бюджетным и автономным учреждениям от сектора государственного управления		152	5 397 150,00	-	-	5 397 150,00
Доходы от выбытия активов		162	43 372 041,39	-	-	43 372 041,39
Безвозмездные неденежные поступления капитального характера от сектора государственного управления и организаций государственного сектора		172	-	-7 968 898,34	-	-7 968 898,34
Прочие неденежные безвозмездные поступления		195	-	-	1 065,00	1 065,00
Расходы						
в том числе:						
Заработная плата	150	200	5 497 150,00	20 422 404,13	-	25 919 554,13
Начисления на выплаты по оплате труда			-	-	3 373,44	3 373,44
Услуги связи		211	-	13 097 587,59	-	13 097 587,59
Коммунальные услуги		213	-	3 932 274,26	-	3 932 274,26
Работы, услуги по содержанию имущества		221	-	75 843,43	-	75 843,43
Прочие работы, услуги		223	-	407 019,96	-	407 019,96
Амортизация		225	-	511 876,08	-	511 876,08
Расходование материальных запасов		226	5 299 650,00	310 579,28	-	5 610 229,28
Налоги, пошлины и сборы		271	-	1 952 464,82	-	1 952 464,82
Штрафы за нарушение законодательства о налогах и сборах, законодательства о страховых взносах		272	197 500,00	109 891,08	3 373,44	307 391,08
Штрафы за нарушение законодательства о закупках и нарушение условий контрактов (договоров)		292	-	24 001,00	-	24 001,00
Чистый операционный результат (стр. 301 - стр. 302); (стр. 310 + стр. 410)		293	-	866,39	-	866,39
Операционный результат до налогообложения (стр. 010 - стр. 150)	300		43 272 041,39	-1 099 621,75	-2 308,44	42 170 111,20
Налог на прибыль	301		-	-1 099 621,75	-2 308,44	-4 170 111,20
Операции с нефинансовыми активами (стр. 320 + стр. 330 + стр. 350 + стр. 360 + стр. 370 + стр. 380 + стр. 390 + стр. 400)	302		-	-	-	-
Чистое поступление основных средств	310		-100 000,00	47 271 762,22	-2 308,44	47 169 453,78
в том числе:						
увеличение стоимости основных средств	320		-	39 725 303,35	-3 373,44	39 721 929,91
уменьшение стоимости основных средств	321	310	41 350 786,89	41 677 768,17	-	83 028 555,06
Чистое поступление нематериальных активов	322	41X	41 350 786,89	1 952 464,82	-	43 306 625,15
в том числе:						
увеличение стоимости нематериальных активов	330		-	-	3 373,44	3 373,44
уменьшение стоимости нематериальных активов	331	320	-	-	-	-
Чистое поступление произведенных активов	332	42X	-	-	-	-
в том числе:						
увеличение стоимости произведенных активов	350		-	7 672 727,04	-	7 672 727,04
уменьшение стоимости произведенных активов	351	330	-	-	-	-
Чистое поступление материальных запасов	352	43X	-	7 672 727,04	-	7 672 727,04
в том числе:						
увеличение стоимости материальных запасов	360		-100 000,00	-27 110,15	1 065,00	-126 045,15
в том числе:						
увеличение стоимости горюче-смазочных материалов	361	340	97 500,00	236 688,93	1 065,00	335 253,93
увеличение стоимости прочих материальных запасов		343	-	834,14	-	834,14
уменьшение стоимости материальных запасов		346	97 500,00	235 854,79	1 065,00	334 419,79
в том числе:						
уменьшение стоимости горюче-смазочных материалов	362	440	197 500,00	263 799,08	-	461 299,08
уменьшение стоимости мягкого инвентаря		443	-	834,14	-	834,14
уменьшение стоимости прочих оборотных ценностей (материалов)		445	-	152 752,00	-	152 752,00
Чистое поступление прав пользования активами		446	197 500,00	110 212,94	-	307 712,94
в том числе:						
увеличение стоимости прав пользования активом	370		-	-	-	-
уменьшение стоимости прав пользования активом	371	350	-	-	-	-
Чистое изменение затрат на изготовление готовой продукции, выполнение работ, услуг	372	450	-	-	-	-
в том числе:						
увеличение затрат	390		-	-	-	-
уменьшение затрат	391	x	-	-	-	-
Расходы будущих периодов	392	x	-	20 418 737,74	-	20 418 737,74
Операции с финансовыми активами и обязательствами (стр. 400 - стр. 510)	400	x	-	-99 158,02	-	-99 158,02
Операции с финансовыми активами (стр. 430 + стр. 440 + стр. 450 + стр. 460 + стр. 470 + стр. 480)	410		43 372 041,39	-48 371 383,97	-	-4 999 342,58
Чистое поступление денежных средств и их эквивалентов	420		2 021 254,50	30 900 702,26	-	32 921 956,76
в том числе:						
поступление денежных средств и их эквивалентов	430		-	1 008 868,69	-	1 008 868,69
выбытие денежных средств и их эквивалентов	431	510	48 769 191,39	19 613 195,76	-	68 382 387,15
Чистое поступление ценных бумаг, кроме акций	432	610	48 769 191,39	18 604 327,07	-	67 373 518,46
в том числе:						
увеличение стоимости ценных бумаг, кроме акций и иных финансовых инструментов	440		-	-	-	-
уменьшение стоимости ценных бумаг, кроме акций и иных финансовых инструментов	441	520	-	-	-	-
Чистое поступление акций и иных финансовых инструментов	442	620	-	-	-	-
в том числе:						
увеличение стоимости акций и иных финансовых инструментов	450		-	-	-	-
уменьшение стоимости акций и иных финансовых инструментов	451	530	-	-	-	-
Чистое предоставление займов	452	630	-	-	-	-
в том числе:						
увеличение задолженности по предоставленным займам	460		-	-	-	-
уменьшение задолженности по предоставленным займам	461	540	-	-	-	-
Чистое поступление иных финансовых активов	462	640	-	-	-	-
в том числе:						
увеличение стоимости иных финансовых активов	470		-	-	-	-
уменьшение стоимости иных финансовых активов	471	550	-	-	-	-
Чистое увеличение прочей дебиторской задолженности	472	650	-	-	-	-
в том числе:						
увеличение прочей дебиторской задолженности	480		2 021 254,50	29 891 833,57	-	31 913 088,07
уменьшение прочей дебиторской задолженности	481	560	50 790 445,89	57 570 764,40	-	108 361 210,29
Операции с обязательствами (стр. 520 + стр. 530 + стр. 540 + стр. 550 + стр. 560)	482	660	48 769 191,39	27 678 930,83	-	76 448 122,22
Чистое увеличение задолженности по внутренним привлеченным займам	510		-41 350 786,89	79 272 086,23	-	37 921 299,34
520			-	-	-	-


в том числе:							
увеличение задолженности по внутренним привлеченным заимствованиям	521	710					
уменьшение задолженности по внутренним привлеченным заимствованиям	522	810					
Чистое увеличение задолженности по внутренним привлеченным заимствованиям	530						
в том числе:							
увеличение задолженности по внешним привлеченным заимствованиям	531	720					
уменьшение задолженности по внешним привлеченным заимствованиям	532	820					
Чистое увеличение прочей кредиторской задолженности	540						
в том числе:							
увеличение прочей кредиторской задолженности	541	730					37 085,94
уменьшение прочей кредиторской задолженности	542	830					
Чистое изменение доходов будущих периодов	550	x					108 403 329,33
Чистое изменение резервов предстоящих расходов	560	x					108 366 243,39
							37 717 015,00
							167 198,40
							167 198,40

Руководитель


(подпись) А.И. Лизунков

(расшифровка подписи)


Главный бухгалтер


(подпись) Е.В. Амелина


(расшифровка подписи)

Централизованная бухгалтерия

Руководитель
(уполномоченное лицо)



(должность)


(наименование, ОГРН, ИНН, КПП, местонахождение)



(подпись) Е.В. Амелина

(расшифровка подписи)

Исполнитель


(должность)


(подпись)


(расшифровка подписи)

(телефон, e-mail)

7 февраля 2020 г.